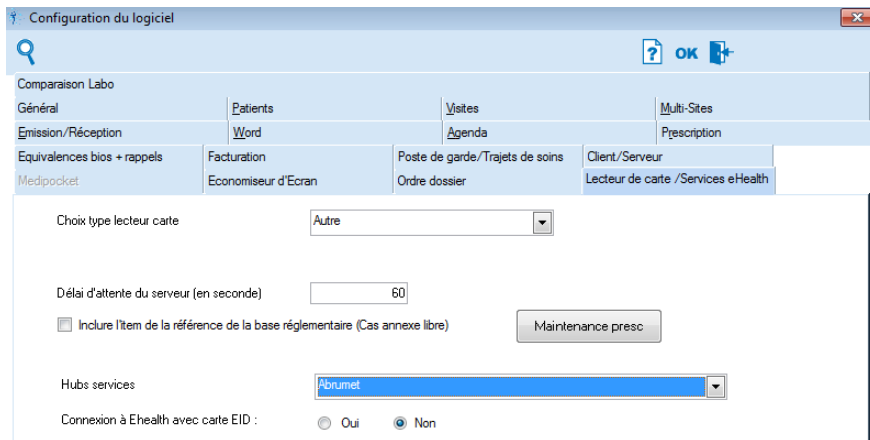


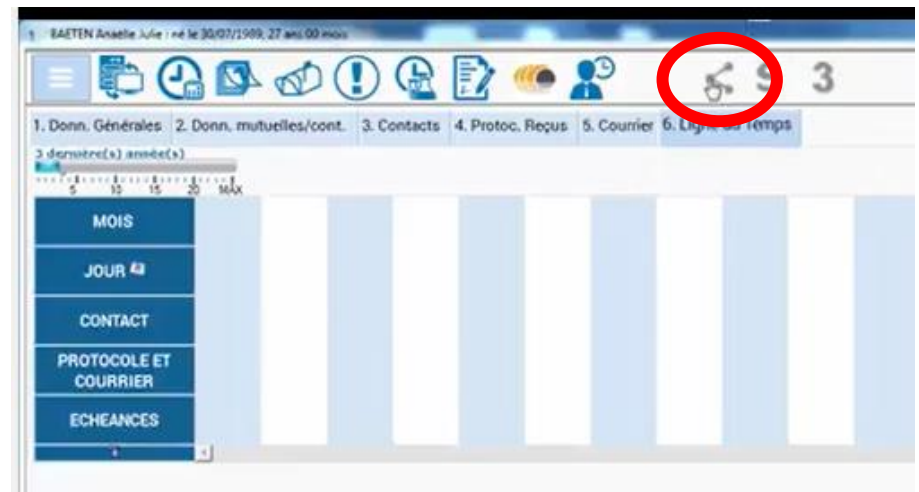
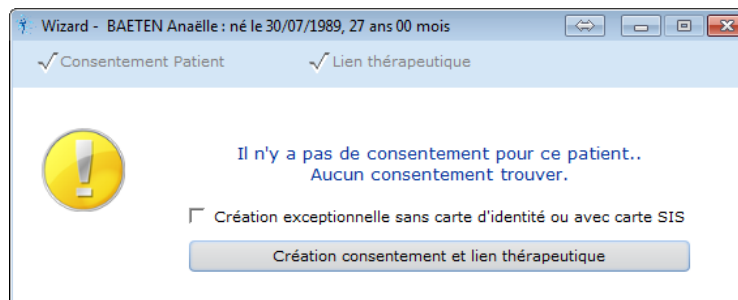
1. Se connecter à un Réseau de santé (hub).



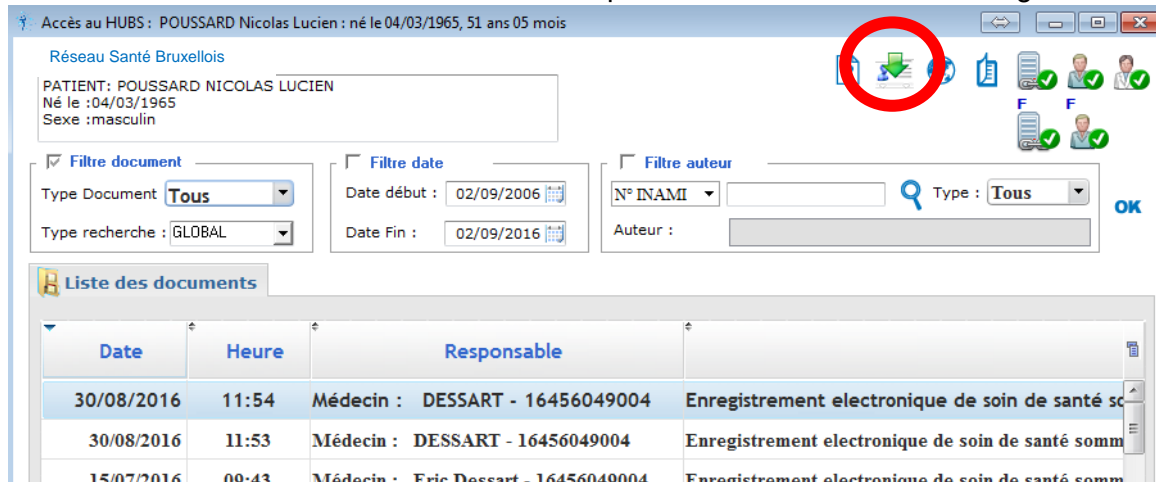
Pour obtenir les primes régionales bruxelloises, vérifiez que vous êtes bien connecté au Réseau Santé Bruxellois.

2. Vérifier et enregistrer le consentement du patient

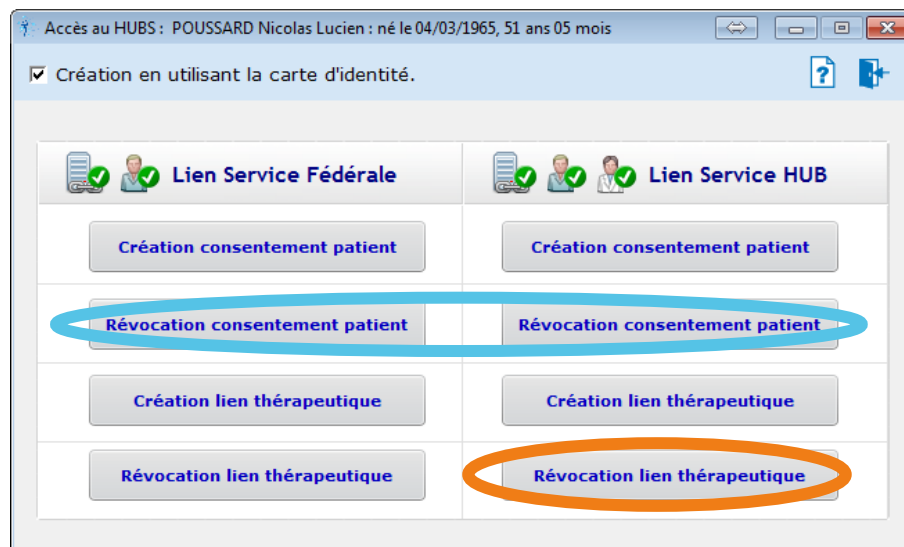
- a. On ouvre la fiche du patient
 - i. Icône bleue= consentement et lien thérapeutique existent
 - ii. Icône grise= pas de consentement éclairé ni de lien thérapeutique
- b. L'informer de la portée de son **consentement = l'accord du patient pour le partage électronique des données de santé entre les prestataires de soins dans le cadre de la continuité des soins.** Le lien thérapeutique permet de visualiser les documents partagés sur les autres réseaux de santé.



3. Supprimer un lien thérapeutique ou un consentement patient - HUB
 Allez dans l'interface du réseau de santé et cliquez sur l'icône entourée de rouge.



Vous découvrez alors la fenêtre de gestion des liens fédéraux et hubs.



Les consentements sont valables partout en Belgique.

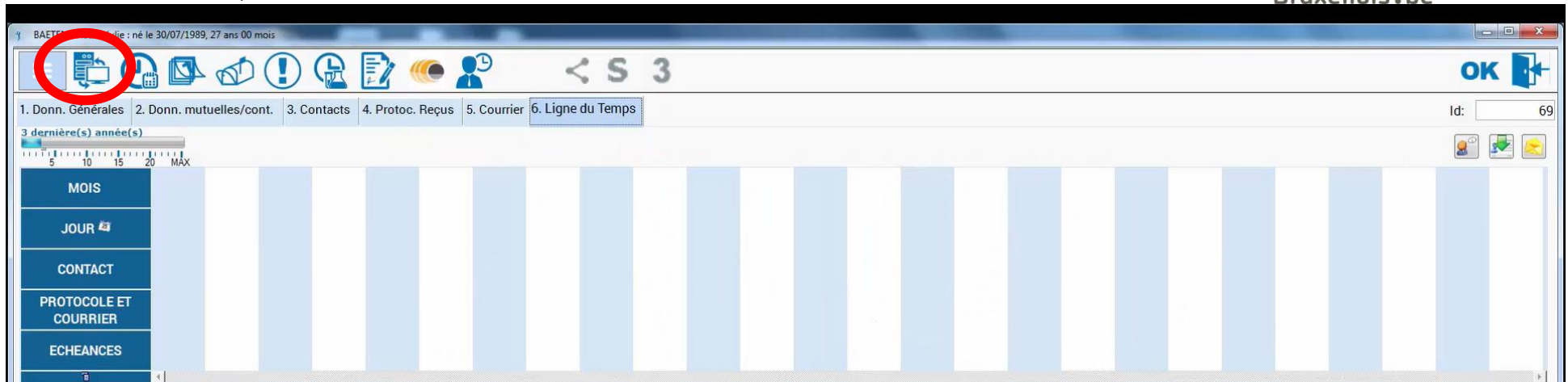
Supprimer le consentement fédéral supprime également le consentement du réseau de santé.

Révoquer le consentement si le patient ne désire plus partager ses données de santé de manière électronique entre TOUS les prestataires de soins

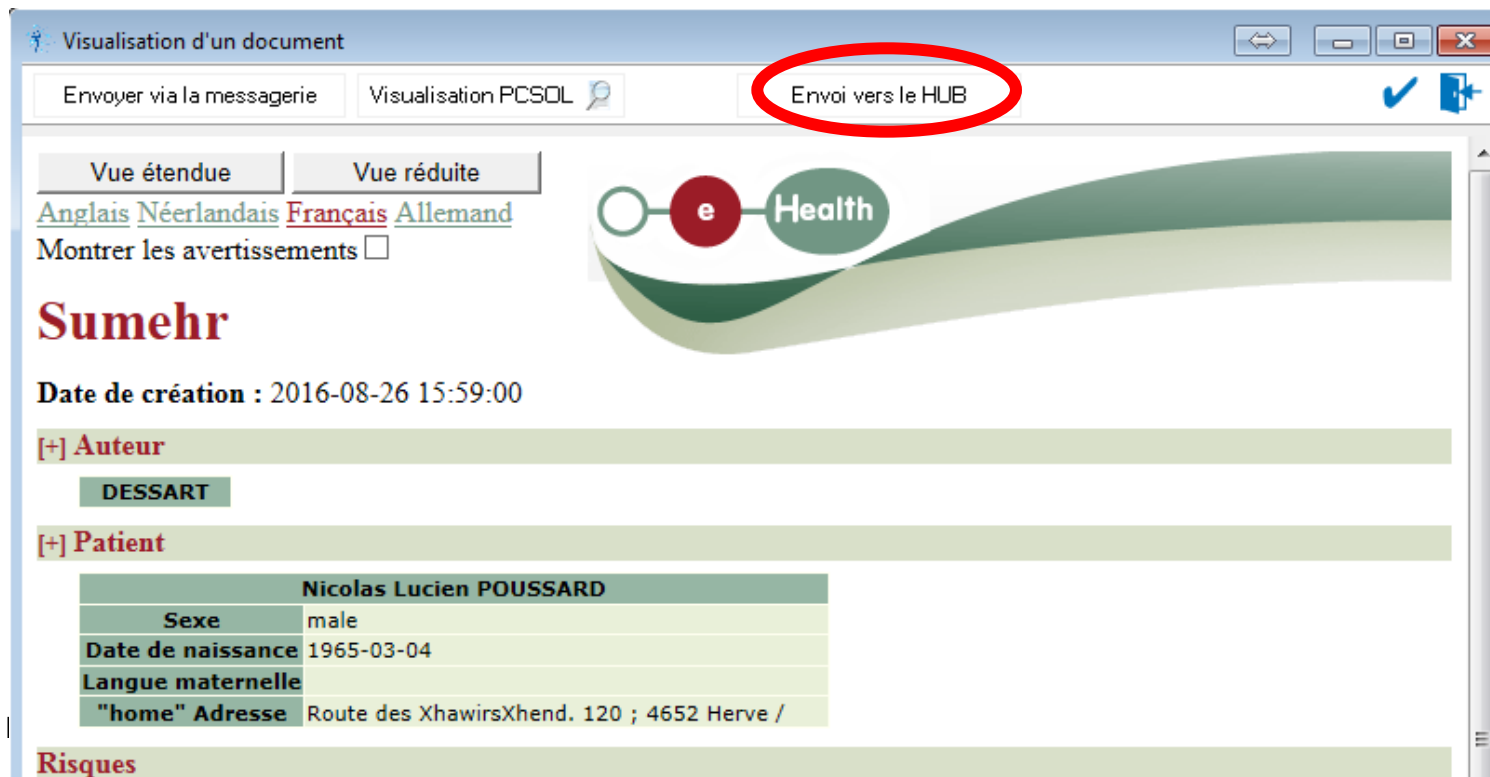
Les liens thérapeutiques fédéraux et hubs sont différents.

- Le lien fédéral est plutôt administratif et sert pour le chap IV et l'e-DMG
- le lien thérapeutique HUB permet d'accéder aux documents partagés sur les réseaux de santé. **Révoquer ce lien si le patient ne désire plus que vous ayez accès à ses données partagées sur les réseaux de santé**

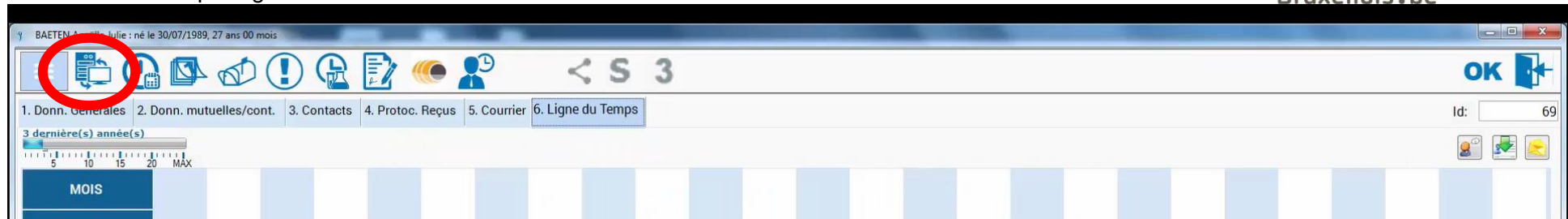
4. Pour créer un Sumehr, il faut utiliser l'accès aux réseaux de santé



Pour obtenir les primes régionales bruxelloises, vérifiez que vous publiez bien vos sumehrs sur le Réseau Santé Bruxellois (voir plus haut).



5. Lire un document partagé sur les réseaux de santé



6. En double cliquant sur un élément de cette liste, vous pouvez lire les documents qui s'y trouvent et même enregistrer ceux que vous désirez dans le dossier de votre patient.

Accès au HUBS : TOUDIE SULVOYE : né le 09/12/1922, 93 ans 08 mois

Réseau Santé Wallon

PATIENT: TOUDIE SULVOYE
Né le :09/12/1922
Sexe :masculin

Filtre document Filtre date Filtre auteur

Type Document : **Tous** Date début : 26/08/2006 N° INAMI : Type : **Tous**

Type recherche : GLOBAL Date Fin : 26/08/2016 Auteur : **OK**

Liste des documents

Date	Heure	Responsable	
15/04/2020	03:04	Hopital : Xperthis - 99999991 pneumologie : Pneumologie - médecin : - 999003	Rapport de contact
19/08/2016	14:54	Médecin : Sarah De Bruyne - 17113669004	
18/08/2016	15:37	Hopital : Jolimont / Lobbes - 71014688 Service : pneumologie médecin : CHRISTOPHE RAVOET - 1575! Application logiciel : bDoc -	Rapport de contact